

<b>Nombre del proyecto:</b>	Investic
<b>Título del AVA:</b>	Ciencias naturales
<b>Caso de estudio:</b>	Agua fuente de vida
<b>Tema:</b>	Manejo del Agua
<b>Competencia:</b>	Reconozco la importancia de animales, plantas, agua y suelo de mi entorno y propongo estrategias para cuidarlos.
<b>Materiales:</b>	Lápiz, plato hondo, agua, aceite vegetal y crucigrama.



No olvidemos que el agua es un líquido importante para nuestras vidas, cuidarla es deber de todos, hacer buen uso de este recurso natural hará que el planeta no deje de sonreír.

1. Organicen grupos de 3 estudiantes y con ayuda del docente realicen el siguiente experimento:

#### Materiales

- Una taza con agua limpia.
- Una cuchara de aceite vegetal.
- Un plato hondo.

#### Procedimiento

1. Vacía el agua limpia en el plato hondo.
2. Añade la cuchara de aceite.
3. Traten de quitar el aceite que está en el agua, sin vaciar el plato. Pueden intentarlo usando algodón, telas, cucharas, una coladera, etc.

¿Qué sucedió con el agua al añadirle el aceite?

---



---

¿Después de quitar el aceite, el agua queda igual de limpia como estaba al comienzo?

---



---

¿Beberías el agua sin ningún problema?

---



---

2. Relaciona con una línea el mensaje correspondiente al cuidado del agua.

Usa un vaso mientras te cepillas

Las tuberías no deben tener fugas

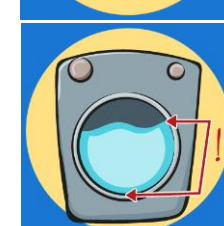

Lava los trastes en un recipiente

Ajusta el nivel correcto de agua en la lavadora

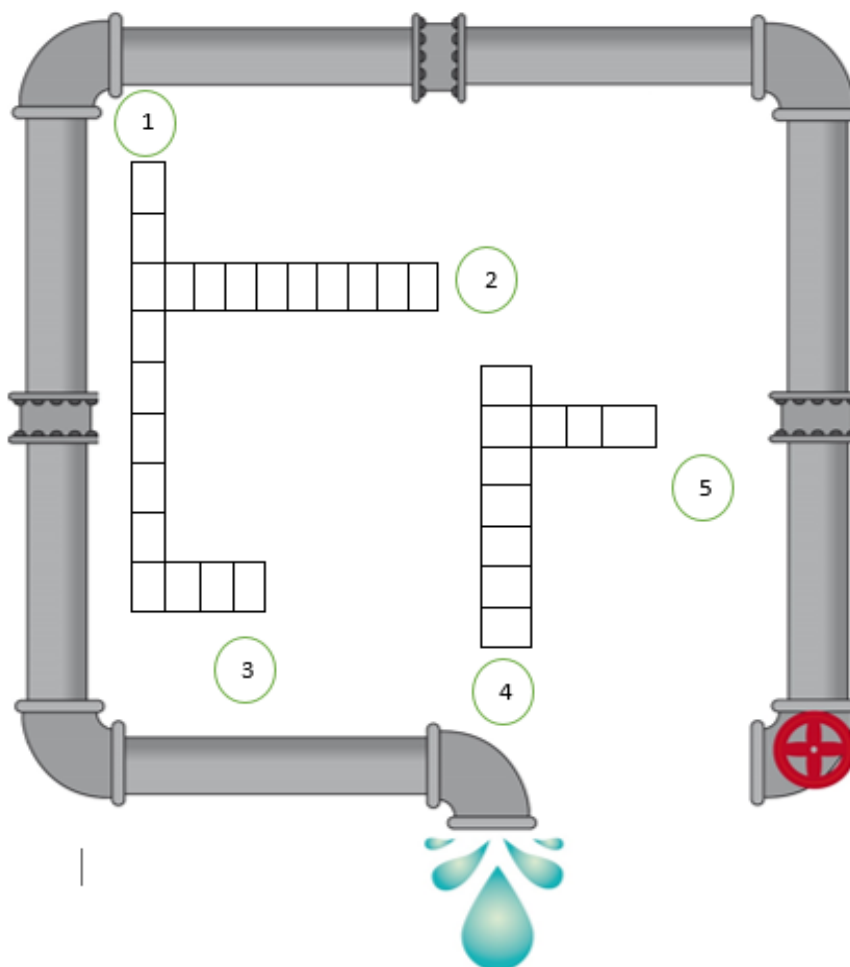
Lava el carro con cubeta y no con manguera

No debes jugar con el agua

Riega las plantas con una regadera



3. Resuelve el siguiente crucigrama.



1. Si tiras basura al agua, ésta se.....
2. Es un líquido presente en la.....
3. Es indispensable para la.....
4. Se encuentra en estado líquido, sólido y.....
5. El 70% de la superficie de la tierra está cubierta de.....