

Nombre del proyecto:	Investic.
Título del AVA:	Inglés.
Caso de estudio:	Un nuevo lenguaje.
Tema:	School supplies.
Competencia:	Reconozco la escritura y pronunciación de algunos útiles escolares
Materiales:	Lápiz o lapicero, colores.



No podríamos olvidar nuestros útiles escolares en nuestro aprendizaje del idioma inglés, recuerda lo practicado en los ejercicios anteriores para realizar la siguiente actividad, ¿estás preparado?, iniciemos:

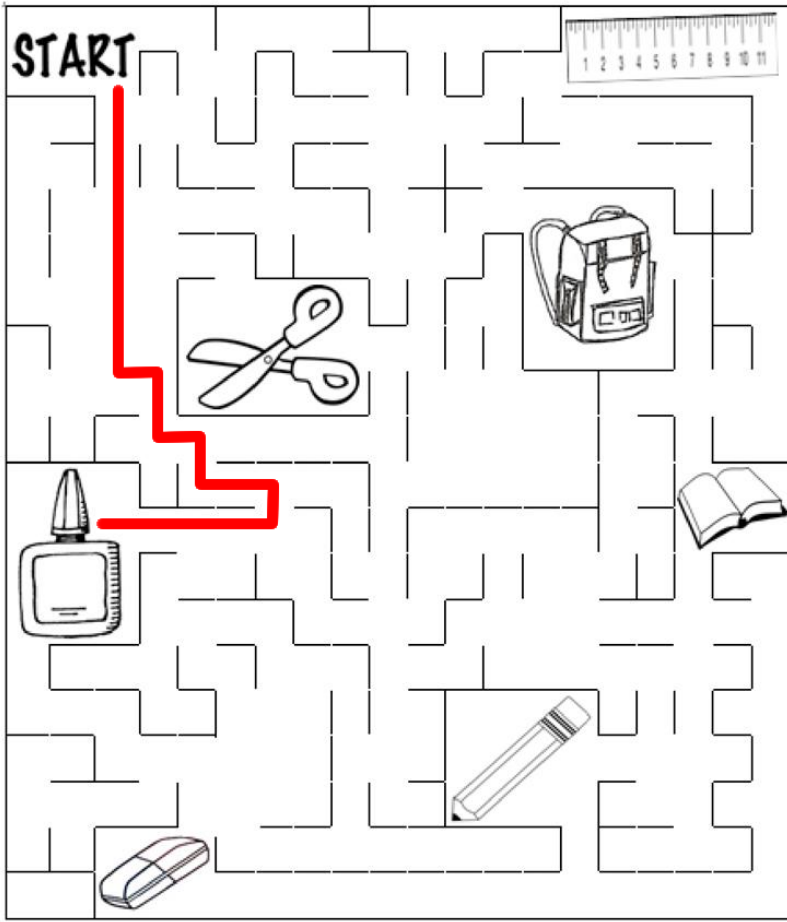
Primero: Colorea cada uno de los útiles escolares de acuerdo a las instrucciones planteadas en la guía:










My scissors are **blue**
 My sharpener is **gray**
 My pen is **orange**
 My book is **red**
 My pencil is **yellow**
 My ruler is **brown**
 My notebook is **purple**
 My school bag is **green**

Recuerda: Maletín o morral de estudiante se dice shool bag o también backpack

Segundo: Realiza la siguiente actividad teniendo en cuenta la gráfica situada en la parte inferior, puedes solicitar la ayuda de tu profesor(a) o tus padres si no entiendes el ejercicio.




scissors

ruler

eraser

glue

pencil

book

school bag
o
Backpack

① **START** → ② **GLUE** → ③ **ERASER** → ④ **PENCIL** → ⑤ **BOOK** → ⑥ **SCISSORS** → ⑦ **SCHOOL BAG** → ⑧ **RULER** → ⑨ **START**

¡Diviértete Aprendiendo!