


| | |
|-----------------------------|---|
| Nombre del proyecto: | Investic. |
| Título del AVA: | Inglés. |
| Caso de estudio: | Un nuevo lenguaje. |
| Tema: | Shapes. |
| Competencia: | Percibo nuevo vocabulario relacionando la representación gráfica y pronunciación de algunas figuras geométricas |
| Materiales: | Lápiz o lapicero, colores o resaltador. |




Otro tema que es conveniente aprender del idioma inglés, son las formas; recuerda lo aprendido sobre este tema para realizar la siguiente actividad, ¿estás preparado?, iniciemos:


Primero: Pinta e identifica cada forma dentro de la sopa de letras:




RECTANGLE




TRIANGLE




HEXAGON



SQUARE




CIRCLE



RHOMBUS



OVAL



STAR

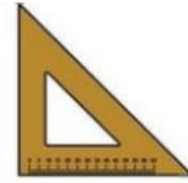
| | | | | | | | | | | | | |
|---|---|---|---|---|---|---|---|---|---|---|---|---|
| L | F | W | U | H | Y | N | A | K | U | O | N | B |
| H | S | T | A | R | A | T | L | O | Q | R | E | R |
| R | S | T | N | S | L | H | T | A | O | H | R | H |
| E | H | A | E | H | Y | Q | T | E | L | E | E | O |
| K | E | R | C | L | E | S | R | Z | C | S | S | M |
| Y | R | G | I | Z | E | X | I | T | R | A | W | B |
| R | A | H | R | A | T | P | A | O | S | T | N | U |
| D | U | A | C | O | L | N | N | G | N | S | O | S |
| O | Q | L | L | N | G | E | G | A | O | W | I | Y |
| I | S | E | E | L | R | U | L | R | V | N | L | O |
| A | R | B | E | Z | L | E | E | A | A | T | Z | N |
| N | T | E | C | H | I | C | K | E | L | A | W | Y |

Segundo: Ubica el nombre al frente de cada imagen con su equivalente figura geométrica.

| | | |
|------------------|----------------|-----------------|
| CIRCLE | ROMBUS | SQUARE |
| RECTANGLE | OCTAGON | TRIANGLE |













Tercero: Busca en tu casa o en tu escuela 5 objetos que se parezcan a las siguientes figuras geométricas: square – circle – triangle – rombus – rectangle. Dibújalas en el siguiente espacio.

¡Diviértete Aprendiendo!